

## Was sind Boys' Day-Berufe?

„Boys' Day-Berufe“ sind Berufe, in denen der Anteil männlicher Auszubildender oder Studenten zurzeit noch bei weniger als 40 Prozent liegt. Aus diesem Grund stellt die **Boys' Day-Berufeliste** in alphabetischer Reihenfolge passende Berufe und Studiengänge vor. Die Auswahl wird regelmäßig aktualisiert. Grundlage dafür sind Zahlen des Statistischen Bundesamtes.


Institutionen und Unternehmen, die am Boys' Day – Jungen-Zukunftstag interessiert sind, verschaffen sich anhand der Boys' Day-Berufeliste einen Überblick. Sie können prüfen, ob ihr Angebot ins Boys' Day-Radar (<https://www.boys-day.de/Radar>) eingetragen werden kann. Denn: Veranstaltungen zu Berufen oder Studienfächern, in denen der Männeranteil über 40 Prozent liegt, werden auf [www.boys-day.de](http://www.boys-day.de) nicht veröffentlicht. Sollte das geplante Angebot den o. g. Kriterien nicht entsprechen, beraten wir Sie gern – zu weiteren Veranstaltungsformaten für eine Berufsorientierung frei von Geschlechterklischees.




### Bundeskordinierungsstelle Boys' Day – Jungen-Zukunftstag





E-Mail: [info@boys-day.de](mailto:info@boys-day.de)







Telefon: +49 521 106-7360





	Ausbildungsberufe	Männeranteil
	Altenpflegehelfer/in	33,2%
	Altenpfleger/in	25,2%
	Altentherapeut/in	25,6%
	Anästhesietechnische/r Assistent/in	27,1%
	Änderungsschneider/in	26,8%
	Assistent/in - Freizeitwirtschaft	33,3%
	Assistent/in - Gesundheits- und Sozialwesen	16,7%
	Assistent/in - Hotelmanagement	22,2%


	Ausbildungsberufe	Männeranteil
	Assistent/in - Innenarchitektur	28,6%
	Atem-, Sprech- und Stimmlehrer/in	11,9%
	Augenoptiker/in	33,3%
	Bearbeiter/in im Trockenbau (§42r HwO)	0,0%
	Bekleidungstechnische/r Assistent/in	17,3%
	Berufe in der Gemeindearbeit - fachlich ausgerichtete Tätigkeiten	30,0%
	Betreuungskraft / Alltagsbegleiter/in	27,8%
	Betriebswirt/in (Fachschule) - Hauswirtschaft	28,2%
	Betriebswirt/in (Fachschule) - Kommunikation. und Büromanagement	31,9%
	Betriebswirt/in (Fachschule) - Management im Gesundheitswesen	18,8%
	Betriebswirt/in (Fachschule) - Personalwirtschaft	38,6%
	Betriebswirt/in (Fachschule) - Rechnungswesen	40,0%
	Betriebswirt/in (Fachschule) - Recht	25,9%
	Betriebswirt/in (Fachschule) - Sozialwesen	22,2%
	Betriebswirt/in (Fachschule) - Steuern	38,3%
	Betriebswirt/in (Fachschule) - Touristik/Reiseverkehr	28,8%
	Betriebswirt/in (Fachschule) - Unternehmensführung	40,0%
	Biologielaborant/in	32,1%
	Biologiemodellmacher/in	20,0%
	Brenner/in	0,0%
	Buchbinder/in	19,4%
	Buchhändler/in	15,1%
	Bühnenmaler/in und -plastiker/in	27,6%
	Bühnenmaler/in und -plastiker/in - Malerei	14,8%





	Ausbildungsberufe	Männeranteil
	Bühnenmaler/in und -plastiker/in - Plastik	17,6%
	Bühnentänzer/in	29,3%
	Designer/in (Ausbildung) - angewandte Formgebung Schmuck/Gerät	25,0%
	Designer/in (Ausbildung) - Grafik	29,5%
	Designer/in (Ausbildung) - Kommunikationsdesign	22,9%
	Designer/in (Ausbildung) - Mode	17,2%
	Diätassistent/in	12,0%
	Dorfhelfer/in	13,2%
	Drogist/in	9,4%
	Edelmetallprüfer/in	0,0%
	Edelsteinschleifer/in Industriediamantschleifen	0,0%
	Elektro- und Schutzgasschweißer/in (§66 BBiG)	0,0%
	Ergotherapeut/in	11,7%
	Erzieher/in	19,3%
	Erzieher/in - Jugend- und Heimerziehung	40,0%
	Eurythmielehrer/in	20,0%
	Fachangestellte(r) für Arbeitsmarktdienstleistungen	30,8%
	Fachangestellte(r) für Medien- und Informationsdienste - Archiv	39,7%
	Fachangestellte(r) für Medien- und Informationsdienste - Bibliothek	20,3%
	Fachangestellte(r) für Medien- und Informationsdienste - Bildagentur	27,3%
	Fachangestellte(r) für Medien- und Informationsdienste - Information und Dokumentation	34,9%
	Fachangestellte(r) für Medien- und Informationsdienste - Medizinische Dokumentation	17,6%
	Fachhauswirtschafter/in	1,5%

	Ausbildungsberufe	Männeranteil
	Fachkraft - Beauty und Wellness	23,8%
	Fachkraft - Hygieneüberwachung	33,3%
	Fachkraft für Lederverarbeitung	25,0%
	Fachkraft - Pflegeassistenz	25,9%
	Fachlehrer/in - berufliche/allgemeinbildende Schulen	16,7%
	Fachverkäufer/in im Lebensmittelhandwerk (IHK)	20,2%
	Fachverkäufer/in im Lebensmittelhandwerk - Bäckerei	21,0%
	Fachverkäufer/in im Lebensmittelhandwerk - Fleischerei	38,9%
	Fachverkäufer/in im Lebensmittelhandwerk - Konditorei	22,8%
	Fachwirt/in - Erziehungswesen	23,1%
	Fachwirt/in - Organisation u. Führung (Sozial)	17,4%
	Feinpolierer/in	40,0%
	Figurenkeramformer/in	0,0%
	Flechtwerkgestalter/in	18,2%
	Florist/in	7,4%
	Fotograf/in	35,5%
	Fremdsprachenkorrespondent/in (Ausbildung)	22,8%
	Friseur/in	29,6%
	Gestalter/in für visuelles Marketing	8,9%
	Gestalter/in - Blumenkunst	25,0%
	Gestalter/in - Edelstein, Schmuck und Gerät	14,3%
	Gestalter/in - Farbtechnik/Raumgestaltung	37,5%
	Gestalter/in - Keramik	22,2%
	Gestalter/in - Produktdesign	34,2%





	Ausbildungsberufe	Männeranteil
	Gestalter/in - Werbe- und Mediengestaltung	9,1%
	Gestalter/in für visuelles Marketing	11,3%
	Gestaltungstechnische/r Assistent/in	37,9%
	Gesundheits- und Krankenpfleger/in	20,8%
	Gesundheits- und Kinderkrankenpfleger/in	5,0%
	Gesundheits- und Krankenpflegehelfer/in	29,5%
	Gewandmeister/in	12,5%
	Glas- und Porzellanmaler/in	9,1%
	Glasbläser/in	38,4%
	Glasveredler/in	20,0%
	Glasveredler/in - Glasmalerei und Kunstverglasung	31,3%
	Glasveredler/in - Schliff und Gravur	30,0%
	Goldschmied/in	26,0%
	Goldschmied/in - Juwelen	33,3%
	Goldschmied/in - Schmuck	25,5%
	Haus- und Familienpfleger/in (Ausbildung)	19,7%
	Hauswirtschaftler/in	13,2%
	Hauswirtschaftliche/r Betriebsleiter/in	28,6%
	Hauswirtschaftshelfer/in (§66 BBiG)	25,9%
	Hebamme/Entbindungspfleger	0,2%
	Heilerziehungspflegehelfer/in	31,0%
	Heilerziehungspfleger/in	29,8%
	Heilpädagoge/-pädagogin	12,7%
	Heilpraktiker/in	13,3%

	Ausbildungsberufe	Männeranteil
	Helfer/in im Gastgewerbe (§66 BBiG) (24 Monate)	27,8%
	Helfer/in in der Pferdewirtschaft (§66 BBiG)	25,0%
	Holzblasinstrumentenmacher/in	38,1%
	Holzspielzeugmacher/in	25,0%
	Hörgeräteakustiker/in	0,0%
	Hotelfachmann/-fachfrau	38,1%
	Industriekeramiker/in Dekorationstechnik	10,0%
	Justizfachangestellte(r)	18,1%
	Kaufmann/Kauffrau für audiovisuelle Medien	38,4%
	Kaufmann/Kauffrau für Büromanagement	29,3%
	Kaufmann/Kauffrau für Dialogmarketing	39,9%
	Kaufmann/Kauffrau für Marketingkommunikation	32,2%
	Kaufmann/Kauffrau für Tourismus und Freizeit	26,1%
	Kaufmann/Kauffrau im Gesundheitswesen	23,4%
	Keramiker/in	16,9%
	Kerzenhersteller/in und Wachsbildner/in	16,7%
	Kfm. Ass./Wirtschaftsassistent/in - Fremdsprachen	33,7%
	Konditor/in	20,1%
	Kosmetiker/in	1,4%
	Kulturmanager/in	33,3%
	Kunstmaler/in	40,0%
	Logopäde/Logopädin	6,5%
	Maler/in und Lackierer/in (VO 2003) - Kirchenmalerei und Denkmalpflege	29,6%
	Maler/in und Lackierer/in - Kirchenmalerei und Denkmalpflege	33,3%

	Ausbildungsberufe	Männeranteil
	Managementassistent/in (schulische Ausbildung)	35,7%
	Manufakturporzellanmaler/in	13,0%
	Maskenbildner/in	18,2%
	Maßschneider/in	14,6%
	Mediengestalter/in Digital und Print - Beratung und Planung	31,3%
	Mediengestalter/in Digital und Print - Gestaltung und Technik	40,0%
	Mediengestalter/in Digital und Print - Konzeption und Visualisierung	35,2%
	Medienkaufmann/-kauffrau Digital und Print	26,3%
	Medizinische(r) Fachangestellte(r)	5,1%
	Medizinische/r Dokumentationsassistent/in	33,3%
	Medizinisch-technische/r Assistent/in - Funktionsdiagnostik	23,8%
	Medizinisch-technische/r Laboratoriumsassistent/in	18,5%
	Medizinisch-technische/r Radiologieassistent/in	27,6%
	Meister/in - Hauswirtschaft	3,4%
	Metallbildner/in - Ziselieretechnik	36,8%
	Milchwirtschaftliche(r) Laborant/in	27,7%
	Modist/in	12,5%
	Motopäde/Motopädin	18,0%
	Musiker/in - Kirchenmusik	20,0%
	Notarfachangestellte(r)	17,4%
	Operationstechnische/r Assistent/in	18,9%
	Orthoptist/in	12,2%
	Patentanwalt/fachangestellte(r)	14,5%
	Personaldienstleistungskaufmann/-kauffrau	40,0%

	Ausbildungsberufe	Männeranteil
	Pferdewirt/in	13,3%
	Pferdewirt/in - Pferdehaltung und Service	9,2%
	Pferdewirt/in - Pferderennen	30,8%
	Pferdewirt/in - Pferdezucht	13,6%
	Pferdewirt/in - Spezialreitweisen	7,5%
	Pflegedienstleiter/in	18,9%
	Pflegefachmann/-frau	24,2%
	Pharmazeutisch-kaufmännische(r) Angestellte(r)	10,0%
	Pharmazeutisch-technische/r Assistent/in	15,0%
	Physiotherapeut/in	39,6%
	Podologe/Podologin	11,5%
	Polster- und Dekorationsnäher/in	16,7%
	Präparationstechnische/r Assistent/in	34,6%
	Produktentwickler/in (Mode)	9,1%
	Produktgestalter/in-Textil	12,5%
	Produktprüfer/in-Textil	0,0%
	Raumausstatter/in	38,6%
	Rechtsanwalts- und Notarfachangestellte(r)	7,6%
	Rechtsanwaltsfachangestellte(r)	10,4%
	Reittherapeut/in	0,0%
	Sattler/in - Feintäschnerei	23,5%
	Sattler/in - Reitsportsattlerei	18,6%
	Schäftemacher/in (§42r HwO)	0,0%
	Schauspieler/in	35,2%



	Ausbildungsberufe	Männeranteil
	Schmuckwerker/in (§66 BBiG)	20,0%
	Schnitt-, Entwurfs- und Fertigungsmodelleur/-direktrice	8,3%
	Servicekaufmann/-kauffrau im Luftverkehr	32,2%
	Sonderpädagoge/-pädagogin (Fachschule)	10,8%
	Sozialassistent/in	23,3%
	Sozialpädagogische/r Assistent/in / Kinderpfleger/in	16,2%
	Sozialversicherungsfachangestellte/r	28,7%
	Sozialversicherungsfachangestellte® - Allgemeine Krankenversicherung	22,8%
	Sozialversicherungsfachangestellte(r) - Gesetzliche Rentenversicherung	26,9%
	Sozialversicherungsfachangestellte(r) - Gesetzliche Unfallversicherung	29,6%
	Sozialversicherungsfachangestellte(r) - Knappschaftliche Sozialversicherung	20,7%
	Sozialversicherungsfachangestellte(r) - Landwirtschaftliche Sozialversicherung	39,4%
	Spielzeughersteller/in	0,0%
	Steuerfachangestellte(r)	35,0%
	Tanzpädagoge/-pädagogin	8,3%
	Techniker/in - Bekleidungstechnik	11,1%
	Techniker/in - Ernährungs- und Versorgungsmanagement	12,5%
	Techniker/in - Glastechnik (Glasgestaltung)	33,3%
	Techniker/in - Glastechnik (Optik)	27,0%
	Textil- und Modenäher/in	17,1%
	Textil- und Modeschneider/in	12,3%
	Textilgestalter/in im Handwerk - Sticken	0,0%
	Textilgestalter/in im Handwerk - Weben	0,0%
	Textillaborant/in	35,1%

	Ausbildungsberufe	Männeranteil
	Theaterpädagoge/-pädagogin	40,0%
	Tiermedizinische(r) Fachangestellte(r)	7,3%
	Tierpfleger/in	30,4%
	Tourismuskaufmann/-kauffrau (Kaufmann/Kauffrau für Privat- und Geschäftsreisen)	20,8%
	Übersetzer/in (Weiterbildung)	24,5%
	Veranstaltungskaufmann/-kauffrau	35,4%
	Vergolder/in	24,0%
	Verkaufshilfe / Verkaufshelfer/in (§66 BBiG)	0,0%
	Verkaufskraft im Nahrungsmittelhandwerk (§42r HwO)	0,0%
	Verwaltungsfachangestellte(r)	31,6%
	Veterinärmedizinisch-technische/r Assistent/in	19,0%
	Visuelle/r Designer/in digital und print	25,0%
	Wirtschafter/in - Hauswirtschaft	4,9%
	Zahnmedizinische(r) Fachangestellte(r)	4,8%

	Studienbereiche	Männeranteil
	Afrikanistik	39,3%
	Allgemeine Literaturwissenschaft	20,9%
	Allgemeine Sprachwissenschaft/Indogermanistik	25,8%
	Amerikanistik/Amerikakunde	33,0%
	Angewandte Kunst	33,2%
	Angewandte Sprachwissenschaft	21,6%
	Anglistik/Englisch	28,8%

	<b>Studienbereiche</b>	<b>Männeranteil</b>
	Anthropologie (Humanbiologie)	26,1%
	Arabisch/Arabistik	39,0%
	Arbeits- und Berufsberatung	27,0%
	Arbeitslehre/Wirtschaftslehre	40,0%
	Arbeitsverwaltung	31,0%
	Archiv- und Dokumentationswissenschaft	34,9%
	Asiatische Sprachen und Kulturen/ Asienwissenschaften	31,1%
	Augenoptik	30,7%
	Ausländerpädagogik	20,4%
	Außereuropäische Sprachen und Kulturen in Ozeanien und Amerika	33,1%
	Baltistik	40,0%
	Berufs- und Wirtschaftspädagogik	39,6%
	Berufsbezogene Fremdsprachenausbildung	31,5%
	Bibliothekswesen	30,4%
	Bildende Kunst/Graphik	39,6%
	Biologie	34,7%
	Biomedizin	31,1%
	Caritaswissenschaft	30,0%
	Dänisch	19,5%
	Darstellende Kunst/Bühnenkunst/Regie	29,5%
	Deutsch als Fremdsprache oder als Zweitsprache	17,9%
	Edelstein- und Schmuckdesign	24,1%
	Ernährungswissenschaft	17,1%
	Erwachsenenbildung und außerschulische Jugendbildung	22,5%

	<b>Studienbereiche</b>	<b>Männeranteil</b>
	Erziehungswissenschaft (Pädagogik)	21,7%
	Ethik	30,5%
	Ethnologie	30,7%
	Europ. Ethnologie und Kulturwissenschaft	27,3%
	Evang. Religionspädagogik, kirchliche Bildungsarbeit	32,9%
	Finno-Ugristik	33,3%
	Französisch	19,9%
	Germanistik/Deutsch	21,2%
	Gesang	39,2%
	Gesundheitspädagogik	20,3%
	Gesundheitswissenschaften/-management	26,1%
	Graphikdesign/Kommunikationsgestaltung	34,0%
	Grundschul-/Primarstufenpädagogik	16,0%
	Haushalts- und Ernährungswissenschaft	19,3%
	Haushaltswissenschaft	23,5%
	Indologie	37,3%
	Informations- und Bibliothekswissenschaften (nicht für Verwaltungsfachhochschulen)	23,1%
	Innenarchitektur	12,4%
	Innere Verwaltung	33,1%
	Interdisziplinäre Studien (Schwerpunkt Kunst, Kunstwissenschaft)	33,4%
	Interdisziplinäre Studien (Schwerpunkt Geisteswissenschaften)	29,4%
	Islamwissenschaft	33,6%
	Italienisch	24,8%

	<b>Studienbereiche</b>	<b>Männeranteil</b>
	Judaistik/Hebräisch	39,9%
	Kath. Religionspädagogik, kirchliche Bildungsarbeit	37,7%
	Kommunikationswissenschaft/Publizistik	28,4%
	Kunsterziehung	18,2%
	Kunstgeschichte, Kunstwissenschaft	20,6%
	Landschaftsökologie/Biogeographie	38,4%
	Lateinamerika-Studien	31,2%
	Lebensmittelchemie	31,1%
	Lernbereich Geisteswissenschaften	15,1%
	Lernbereich Naturwissenschaft/Sachunterricht	18,6%
	Malerei	40,0%
	Medienwirtschaft/Medienmanagement	35,8%
	Medienwissenschaft	30,3%
	Medizin (Allgemein-Human Medizin) ohne Zahnmedizin	36,2%
	Naturschutz	37,6%
	Neugriechisch	32,0%
	Nichtärztliche Heilberufe/Therapien	19,3%
	Niederdeutsch	33,3%
	Niederländisch	35,2%
	Nordistik/Skandinavistik (Nord. Philologie, Einzelsprachen)	28,1%
	Ost- und Südosteuropa-Studien	39,0%
	Pädagogik der frühen Kindheit	11,3%
	Pflegewissenschaft/-management	23,8%
	Pharmazie	30,8%

	<b>Studienbereiche</b>	<b>Männeranteil</b>
	Polnisch	36,0%
	Psychologie	24,8%
	Rechtspflege	22,2%
	Religionswissenschaft	39,4%
	Restaurierungskunde	22,3%
	Rhythmik	8,7%
	Romanistik (Romanische Philologie, Einzelsprachen a.n.g.)	24,7%
	Russisch	26,2%
	Sachunterricht (einschl. Schulgarten)	15,2%
	Schulpädagogik	36,0%
	Sinologie/Koreanistik	29,8%
	Slawistik (Slawische Philologie)	30,1%
	Sonderpädagogik	16,9%
	Sonstige Regionalwissenschaften	33,4%
	Sonstige Sprach- und Kulturwissenschaften	36,5%
	Sorabistik	21,9%
	Soziale Arbeit	23,1%
	Sozialpädagogik	18,2%
	Sozialversicherung	30,2%
	Sozialwesen	23,4%
	Sozialwissenschaften	40,0%
	Soziologie	34,6%
	Spanisch	25,9%
	Tanzpädagogik	26,4%

	<b>Studienbereiche</b>	<b>Männeranteil</b>
	Textil- und Bekleidungstechnik/-gewerbe	24,6%
	Textilgestaltung	19,8%
	Theaterwissenschaft	25,3%
	Tiermedizin/Veterinärmedizin	14,7%
	Tierproduktion	31,4%
	Tourismuswirtschaft	24,1%
	Tschechisch	19,1%
	Turkologie	24,5%
	Verwaltungswissenschaft/-wesen	40,5%
	Volkskunde	25,1%
	Werken (technisch)/Technologie	35,6%
	Werkerziehung	29,8%
	Wirtschaftspädagogik	38,4%
	Zahnmedizin	33,8%