

## Was sind Boys' Day-Berufe?

Was sind Boys' Day-Berufe?

Boys' Day-Berufe sind Berufe, in denen der Anteil männlicher Auszubildender oder Studenten bei weniger als 40 Prozent liegt. Grundlage dafür sind Zahlen des Statistischen Bundesamtes.

Dass der Boys' Day wirkt, zeigt auch die Entwicklung der aktuellen Ausbildungsdaten. Unternehmen und Institutionen, die am Aktionstag teilnehmen möchten, können anhand der untenstehenden Liste prüfen, ob der Beruf, den sie vorstellen möchten, ein Boys' Day-Beruf ist. Nur Angebote, die Boys' Day-Berufe abbilden, können in das Radar (<https://www.boys-day.de/Radar>) eingetragen werden.

Wir beraten Sie gern bei allen Fragen und zu weiteren Angebotsformaten für eine Berufliche Orientierung frei von Geschlechterklischees.

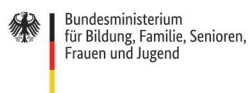
Bundeskoordinierungsstelle

Boys' Day – Jungen-Zukunftstag

E-Mail: [info@boys-day.de](mailto:info@boys-day.de) Telefon: +49 521 106-7360

[www.boys-day.de](http://www.boys-day.de)







Gefördert durch:




















aufgrund eines Beschlusses  
des Deutschen Bundestages

Durchgeführt von:




























	Ausbildungsberufe	Männeranteil 2023/24
	Altenpflegehelfer/in	26,5%
	Altentherapeut/in	18,4%
	Anästhesietechnische/r Assistent/in	24,3%
	Änderungsschneider/in	25,6%
	Artist/in	22,2%
	Assistent/in - Hotelmanagement	19,0%
	Assistent/in - Innenarchitektur	0,0%
	Atem-, Sprech- und Stimmlehrer/in	24,5%
	Augenoptiker/in	32,0%
	Bekleidungstechnische/r Assistent/in	25,2%
	Betreuungskraft / Alltagsbegleiter/in	35,0%
	Betriebswirt/in (Fachschule) - Hauswirtschaft	18,7%
	Betriebswirt/in (Fachschule) - Kommunik. und Büromanagem.	37,0%
	Betriebswirt/in (Fachschule) - Managem. - Gesundheitswes.	10,0%
	Betriebswirt/in (Fachschule) - Recht	35,7%
	Betriebswirt/in (Fachschule) - Touristik/Reiseverkehr	33,3%
	Biologielaborant/in	31,0%
	Biologiemodellmacher/in	33,3%










	Ausbildungsberufe	Männeranteil 2023/24
	Buchbinder/in	28,6%
	Buchhändler/in	11,4%
	Bühnenmaler/in und Bühnenplastiker/in	14,3%
	Bühnentänzer/in	33,9%
	Bürsten- und Pinselmacher/in	33,3%
	Chemielaborjungwerker/in	27,3%
	Chirurgiemechaniker/in	0,0%
	Diätassistent/in	12,7%
	Dorfhelfer/in	0,0%
	Drechsler/in (Elfenbeinschnitzer/in) - Elfenbeinschnitzen	0,0%
	Drogist/in	9,4%
	Edelsteinschleifer/in - Edelsteingravieren	0,0%
	Ergotherapeut/in	12,6%
	Erzieher/in	19,6%
	Erzieher/in - Jugend- und Heimerziehung	39,1%
	Fachangestellte/r - Arbeitsmarktdienstleistungen	32,8%
	Fachangestellte/r - Medien- u. Info.Dienste	26,9%
	Fachangestellte/r - Medien- u. Info.Dienste - Archiv	30,8%










	Ausbildungsberufe	Männeranteil 2023/24
	Fachangestellte/r - Medien- u. Info.Dienste - Bibliothek	29,9%
	Fachangestellte/r - Medien- u. Info.Dienste - Bildagentur	28,6%
	Fachangestellte/r - Medien- u. Info.Dienste - Info.u.Doku	38,5%
	Fachangestellte/r - Medien- u. Info.Dienste - Med. Doku.	0,0%
	Fachkraft - Beauty und Wellness	1,6%
	Fachkraft - Hygieneüberwachung	0,0%
	Fachkraft - landwirtschaftlicher Haushalt	2,8%
	Fachkraft - Lederverarbeitung	0,0%
	Fachkraft - Pflegeassistentz	23,9%
	Fachlehrer/in - berufliche/allgemeinbildende Schulen	20,0%
	Fachverkäufer/in - Lebensmittelhandwerk	23,8%
	Fachwirt/in - Erziehungswesen	12,9%
	Fachwirt/in - Medien/B. Prof. Media	21,4%
	Flechtwerkgestalter/in	12,5%
	Florist/in	5,9%
	Fotograf/in	35,5%
	Fremdsprachenkorrespondent/in	22,9%
	Friseur/in	33,6%







	Ausbildungsberufe	Männeranteil 2023/24
	Gestalter/in - Blumenkunst	0,0%
	Gestalter/in - Edelstein, Schmuck und Gerät	0,0%
	Gestalter/in - Farbtechnik/Raumgestaltung	37,5%
	Gestalter/in - Keramik	0,0%
	Gestalter/in - Produktdesign	34,4%
	Gestalter/in - visuelles Marketing	9,2%
	Gestalter/in - Werbe- und Mediengestaltung	28,3%
	Gestaltungstechnische/r Assistent/in	33,9%
	Gesundheits- und Krankenpflegehelfer/in	29,1%
	Glas- und Porzellanmaler/in	7,7%
	Glasveredler/in	0,0%
	Glasveredler/in - Glasmalerei und Kunstverglasung	9,1%
	Glasveredler/in - Kanten- und Flächenveredlung	0,0%
	Glasveredler/in - Schliff und Gravur	0,0%
	Goldschmied/in	22,8%
	Goldschmied/in - Juwelen	0,0%
	Goldschmied/in - Schmuck	21,4%
	Graveur/in	17,4%










	Ausbildungsberufe	Männeranteil 2023/24
	Handzuginstrumentenmacher/in	33,3%
	Haus- und Familienpfleger/in	20,6%
	Hauswirtschaftler/in	11,7%
	Hauswirtschaftliche/r Betriebsleiter/in	8,8%
	Hauswirtschaftsassistent/in	27,0%
	Heilerziehungspflegeassistent/in	33,2%
	Heilerziehungspfleger/in	32,2%
	Heilpädagoge/-pädagogin	14,1%
	Holzbildhauer/in	33,7%
	Holzblasinstrumentenmacher/in	31,6%
	Holzspielzeugmacher/in	33,3%
	Hotelfachmann/-frau	34,6%
	Industriekeramiker/in Dekorationstechnik	20,0%
	Justizfachangestellte/r	15,2%
	Kaufmann/-frau - Büromanagement	30,8%
	Kaufmann/-frau - Gesundheitswesen	26,8%
	Kaufmann/-frau - Hotelmanagement	34,5%
	Kaufmann/-frau - Marketingkommunikation	30,8%








	Ausbildungsberufe	Männeranteil 2023/24
	Kaufmann/-frau - Tourismus und Freizeit	22,0%
	Keramiker/in	15,0%
	Kerzenhersteller/in und Wachsbildner/in	0,0%
	Kfm. Ass./Wirtschaftsassistent/in - Fremdsprachen	35,1%
	Konditor/in	14,2%
	Kosmetiker/in	0,8%
	Lebensmitteltechnische/r Assistent/in	37,5%
	Logopäde/Logopädin	8,4%
	Maler/in und Lackierer/in - Kirchenmalerei und Denkmalpflege	22,7%
	Manufakturporzellanmaler/in	0,0%
	Maskenbildner/in	5,3%
	Maßschneider/in	18,1%
	Medienkaufmann/-frau Digital und Print	24,4%
	Medizinische/r Dokumentar/in	12,5%
	Medizinische/r Dokumentationsassistent/in	38,9%
	Medizinische/r Fachangestellte/r	5,8%
	Medizinische/r Sektions- und Präparationsassistent/in	30,0%
	Medizinische/r Technologie/Technologin - Funktionsdiagnostik	22,3%












	Ausbildungsberufe	Männeranteil 2023/24
	Metallbildner/in - Ziseliertechnik	28,6%
	Milchwirtschaftliche/r Laborant/in	30,5%
	Modist/in	0,0%
	Motopäde/Motopädin	20,9%
	Musikfachhändler/in	0,0%
	Notarfachangestellte/r	15,3%
	Operationstechnische/r Assistent/in	15,7%
	Orthoptist/in	3,2%
	Patentanwaltsfachangestellte/r	16,7%
	Pferdewirt/in	7,5%
	Pferdewirt/in - Klassische Reitausbildung	14,7%
	Pferdewirt/in - Pferdehaltung und Service	8,3%
	Pferdewirt/in - Pferderennen	0,0%
	Pferdewirt/in - Pferdezucht	3,8%
	Pferdewirt/in - Spezialreitweisen	0,0%
	Pflegeassistent/in	24,8%
	Pflegedienstleiter/in	22,8%
	Pflegefachmann/-frau	26,2%








	Ausbildungsberufe	Männeranteil 2023/24
	Podologe/Podologin	14,9%
	Polster- und Dekorationsnäher/in	16,7%
	Präparationstechnische/r Assistent/in	16,7%
	Raumausstatter/in	25,4%
	Raumausstatterwerker/in	10,0%
	Rechtsanwalts- und Notarfachangestellte/r	10,7%
	Rechtsanwaltsfachangestellte/r	10,8%
	Reittherapeut/in	0,0%
	Restaurantfachmann/-frau	35,4%
	Sattler/in	30,9%
	Sattler/in - Reitsportsattlerei	0,0%
	Schauspieler/in	36,7%
	Schifffahrtskaufmann/-frau - Linienfahrt	37,5%
	Schmuckwerker/in	28,6%
	Schnitt-, Entwurfs- und Fertigungsmodelleur/-direktrice	13,0%
	Sozialassistent/in	23,6%
	Sozialpädagogische/r Assistent/in / Kinderpfleger/in	16,1%
	Sozialversicherungsfachangestellte/r	28,6%








	Ausbildungsberufe	Männeranteil 2023/24
	Sozialversicherungsfachangestellte/r - Allg. Krankenversich.	25,7%
	Sozialversicherungsfachangestellte/r - Knappsch. Sozialvers.	38,3%
	Sozialversicherungsfachangestellte/r - Rentenversicherung	39,3%
	Sozialversicherungsfachangestellte/r - Unfallversicherung	21,4%
	Spielzeughersteller/in	0,0%
	Steinmetz/in und Steinbildhauer/in - Steinbildhauerarbeiten	0,0%
	Steuerfachangestellte/r	38,9%
	Tanzpädagoge/-pädagogin	4,8%
	Techniker/in - Bekleidungstechnik	4,8%
	Techniker/in - Ernährungs- und Versorgungsmanagement	0,0%
	Textil- und Modenäher/in	14,2%
	Textil- und Modeschneider/in	13,3%
	Textilgestalter/in - Handwerk - Sticken	0,0%
	Textillaborant/in	31,2%
	Tiermedizinische/r Fachangestellte/r	6,7%
	Tierpfleger/in	24,9%
	Tierpfleger/in - Forschung und Klinik	35,6%
	Tierpfleger/in - Tierheim und Tierpension	25,0%








	<b>Ausbildungsberufe</b>	<b>Männeranteil 2023/24</b>
	Tierpfleger/in - Zoo	31,3%
	Trainer/innen - Fitness und Gymnastik - komplexe Spezialistentätigkeiten	7,7%
	Veranstaltungskaufmann/-frau	35,4%
	Vergolder/in	9,1%
	Verlags- und Medienkaufleute (ohne Spezialisierung) - fachlich	20,0%
	Verwaltungsfachangestellte/r	31,4%
	Verwaltungsfachangestellte/r - Bundesverwaltung	39,2%
	Verwaltungsfachangestellte/r - Kirchenverwalt. -ev. Kirche	26,3%
	Verwaltungsfachangestellte/r - Kommunalverwaltung	30,9%
	Verwaltungsfachangestellte/r - Landesverwaltung	27,4%
	Wirtschaftler/in - Hauswirtschaft	3,1%
	Zahnmedizinische/r Fachangestellte/r	5,1%
	Zahntechniker/in	34,3%
	<b>Studiengänge</b>	<b>Männeranteil 2023/24</b>
	Afrikanistik	38,3%
	Allgemeine Literaturwissenschaft	18,2%
	Allgemeine Sprachwissenschaft/Indogermanistik	27,2%
	Amerikanistik/Amerikakunde	33,8%








	Studiengänge	Männeranteil 2023/24
	Angewandte Kunst	28,0%
	Angewandte Sprachwissenschaft	24,0%
	Anglistik/Englisch	27,6%
	Anthropologie (Humanbiologie)	17,1%
	Arabisch/Arabistik	35,7%
	Arbeits- und Berufsberatung	28,9%
	Arbeitslehre/Wirtschaftslehre	39,1%
	Arbeitsverwaltung	37,0%
	Architektur	38,2%
	Archiv- und Dokumentationswissenschaft	26,6%
	Asiatische Sprachen und Kulturen/Asienwissenschaften	39,4%
	Augenoptik	33,2%
	Ausländerpädagogik	13,0%
	Außereuropäische Sprachen und Kulturen in Ozeanien und Amerika	24,3%
	Berufs- und Wirtschaftspädagogik	37,6%
	Bibliothekswesen	9,1%
	Bildende Kunst/Graphik	34,5%
	Bildhauerei/Plastik	30,0%





	Studiengänge	Männeranteil 2023/24
	Biochemie	36,3%
	Biologie	31,2%
	Biomedizin	22,5%
	Biotechnologie	40,0%
	Byzantinistik	25,0%
	Caritaswissenschaft	36,4%
	Dänisch	33,3%
	Darstellende Kunst/Bühnenkunst/Regie	26,2%
	Deutsch als Fremdsprache oder als Zweitsprache	19,7%
	Diakoniewissenschaft	35,9%
	Ernährungswissenschaft	17,5%
	Erwachsenenbildung und außerschulische Jugendbildung	23,1%
	Erziehungswissenschaft (Pädagogik)	21,0%
	Ethik	31,7%
	Ethnologie	26,7%
	Europäische Ethnologie und Kulturwissenschaft	30,7%
	Evang. Religionspädagogik, kirchliche Bildungsarbeit	29,1%
	Evang. Theologie, -Religionslehre	39,1%

	Studiengänge	Männeranteil 2023/24
	Fachlehrer/in - berufliche/allgemeinbildende Schulen	20,0%
	Finno-Ugristik	27,6%
	Französisch	23,2%
	Geisteswissenschaften	25,9%
	Germanistik/Deutsch	20,0%
	Gesang	39,0%
	Gesundheitspädagogik	20,0%
	Gesundheitswissenschaften/-management	24,5%
	Graphikdesign/Kommunikationsgestaltung	30,6%
	Grundschul-/Primarstufenpädagogik	17,2%
	Haushalts- und Ernährungswissenschaft	22,5%
	Haushaltswissenschaft	14,3%
	Informations- und Bibliothekswissenschaften (nicht für	21,6%
	Innenarchitektur	11,4%
	Innere Verwaltung	38,2%
	Interdisziplin. Studien (Schwerpunkt Kunst, Kunstwissenschaft)	27,4%
	Interdisziplinäre Studien (Schwerpunkt Geisteswissenschaften)	29,7%
	Iranistik	32,1%

	Studiengänge	Männeranteil 2023/24
	Islamwissenschaft	35,5%
	Italienisch	26,7%
	Justizvollzug	35,8%
	Kath. Theologie, -Religionslehre	39,5%
	Kaukasistik	0,0%
	Kommunikationswissenschaft/Publizistik	24,9%
	Kunsterziehung	15,7%
	Kunstgeschichte, Kunstwissenschaft	22,8%
	Latein	38,9%
	Lateinamerika-Studien	32,6%
	Lebensmittelchemie	29,0%
	Lernbereich Geisteswissenschaften	16,9%
	Lernbereich Naturwissenschaft/Sachunterricht	23,6%
	Malerei	31,6%
	Medienwissenschaft	24,5%
	Medizin (Allgemein-Medizin)	33,7%
	Musikerziehung	39,5%
	Neue Medien	39,8%

	Studiengänge	Männeranteil 2023/24
	Neugriechisch	28,6%
	Niederländisch	26,5%
	Nordistik/Skandinavistik (Nord. Philologie, Einzelsprachen a.n.g.)	28,7%
	Orientierungsstudium MINT	31,3%
	Ost- und Südosteuropa-Studien	32,9%
	Ozeanographie	28,6%
	Pädagogik der frühen Kindheit	11,3%
	Pflegewissenschaft/-management	22,6%
	Pharmazie	27,8%
	Polnisch	40,0%
	Psychologie	21,6%
	Rechtspflege	23,0%
	Rechtswissenschaft	38,5%
	Religionswissenschaft	35,9%
	Restaurierungskunde	20,3%
	Rhythmik	0,0%
	Romanistik (Romanische Philologie, Einzelsprachen a.n.g.)	20,9%
	Russisch	35,8%

	Studiengänge	Männeranteil 2023/24
	Sachunterricht (einschl. Schulgarten)	18,2%
	Schauspiel	34,7%
	Schulpädagogik	37,9%
	Sinologie/Koreanistik	29,0%
	Slawistik (Slaw. Philologie)	32,6%
	Sonderpädagogik	16,8%
	Sorabistik	33,3%
	Soziale Arbeit	21,9%
	Sozialpädagogik	18,0%
	Sozialversicherung	33,0%
	Sozialwesen	22,9%
	Sozialwissenschaften	38,2%
	Soziologie	29,6%
	Spanisch	25,5%
	Südslawisch (Bulgarisch, Serbokroatisch, Slowenisch usw.)	33,3%
	Tanzpädagogik	23,8%
	Textil- und Bekleidungstechnik/-gewerbe	36,3%
	Textilgestaltung	24,9%

	Studiengänge	Männeranteil 2023/24
	Theaterwissenschaft	22,7%
	Tiermedizin/Veterinärmedizin	12,7%
	Tierproduktion	31,4%
	Tourismuswirtschaft	24,7%
	Turkologie	31,5%
	Volkskunde	23,3%
	Werkerziehung	17,1%
	Westslawisch (allgemein und a.n.g.)	22,2%
	Wirtschaftspädagogik	39,7%
	Wirtschaftsrecht	39,8%
	Zahnmedizin	28,1%