

Was sind Boys' Day-Berufe?

Boys' Day-Berufe sind Berufe, in denen der Anteil männlicher Auszubildender oder Studenten bei weniger als 40 Prozent liegt. Grundlage dafür sind Zahlen des Statistischen Bundesamtes.

Dass der Boys' Day wirkt, zeigt auch die Entwicklung der aktuellen Ausbildungsdaten. Für den Boys' Day 2025 bedeutet dies, das **folgende Berufe** als ausgeglichen gelten und **nicht mehr am Aktionstag vorgestellt werden können: Kaufmann für Dialogmarketing (42,4 %), Personaldienstleistungskaufmann (44,8 %) und Physiotherapeut (45,1 %).**





Unternehmen und Institutionen, die am Aktionstag teilnehmen möchten, können anhand der untenstehenden Liste prüfen, ob der Beruf, den sie vorstellen möchten, ein Boys' Day-Beruf ist. Nur Angebote, die Boys' Day-Berufe abbilden, können in das Radar (<https://www.boys-day.de/Radar>) eingetragen werden.









Wir beraten Sie gern bei allen Fragen und zu weiteren Angebotsformaten für eine Berufliche Orientierung frei von Geschlechterklischees.









Bundeskordinierungsstelle Boys' Day – Jungen-Zukunftstag












E-Mail: info@boys-day.de




















Telefon: +49 521 106-7360















	Ausbildungsberufe	Männeranteil
	Altenpflegehelfer/in	27,7%
	Altenpfleger/in	12,5%
	Altentherapeut/in	14,8%
	Anästhesietechnische/r Assistent/in	25,8%
	Änderungsschneider/in	36,2%
	Assistent/in - Hotelmanagement	24,2%
	Assistent/in - Innenarchitektur	16,7%













	Ausbildungsberufe	Männeranteil
	Atem-, Sprech- und Stimmlehrer/in	14,0%
	Augenoptiker/in	33,2%
	Augenoptikermeister/in	36,4%
	Bekleidungstechnische/r Assistent/in	20,2%
	Betreuungskraft / Alltagsbegleiter/in	32,4%
	Betriebswirt/in (Fachschule) - Event - Management	14,3%
	Betriebswirt/in (Fachschule) - Hauswirtschaft	17,5%
	Betriebswirt/in (Fachschule) - Kommunikation und Büromanagement	32,8%
	Betriebswirt/in (Fachschule) - Management - Gesundheitswesen	20,5%
	Betriebswirt/in (Fachschule) - Möbelhandel	35,7%
	Betriebswirt/in (Fachschule) - Personalwirtschaft	36,5%
	Betriebswirt/in (Fachschule) - Rechnungswesen	40,0%
	Betriebswirt/in (Fachschule) - Recht	38,5%
	Betriebswirt/in (Fachschule) - Touristik/Reiseverkehr	36,2%
	Biologielaborant/in	32,4%
	Biologisch - technische/r Assistent/in	39,3%
	Buchbinder/in	16,7%
	Buchhändler/in	15,6%
	Bühnenmaler/in und Bühnenplastiker/in	0,0%
	Bühnenmaler/in und Bühnenplastiker/in - Malerei	0,0%
	Bühnenmaler/in und Bühnenplastiker/in - Plastik	0,0%
	Designer/in (Ausbildung) – angewandte Formgebung, Schmuck/Gerät	11,9%
	Designer/in (Ausbildung) - Grafik	23,0%
	Designer/in (Ausbildung) - Kommunikationsdesign	27,8%












	Ausbildungsberufe	Männeranteil
	Designer/in (Ausbildung) - Mode	20,6%
	Diätassistent/in	15,4%
	Dolmetscher/in	17,5%
	Dorfhelfer/in	7,6%
	Drogist/in	8,2%
	Edelsteinfasser/in	33,3%
	Edelsteinschleifer/in - Edelsteingravieren	0,0%
	Ergotherapeut/in	14,5%
	Erzieher/in	19,7%
	Erzieher/in - Jugend- und Heimerziehung	40,0%
	Eurythmielehrer/in	0,0%
	Fachangestellte/r - Arbeitsmarktdienstleistungen	31,3%
	Fachangestellte/r - Medien- u. Info.Dienste	29,6%
	Fachangestellte/r - Medien- u. Info.Dienste - Archiv	40,0%
	Fachangestellte/r - Medien- u. Info.Dienste - Bibliothek	18,7%
	Fachangestellte/r - Medien- u. Info.Dienste - Bildagentur	27,3%
	Fachangestellte/r - Medien- u. Info.Dienste – Info und Dokumentation	0,0%
	Fachangestellte/r - Medien- u. Info.Dienste - Med. Doku.	16,7%
	Fachhauswirtschafter/in	7,1%
	Fachkraft - Beauty und Wellness	0,0%
	Fachkraft - Hygieneüberwachung	25,0%
	Fachkraft - landwirtschaftlicher Haushalt	1,8%
	Fachkraft - Pflegeassistenz	24,1%
	Fachlehrer/in - berufliche/allgemeinbildende Schulen	25,0%











	Ausbildungsberufe	Männeranteil
	Fachverkäufer/in - Lebensmittelhandwerk	27,1%
	Fachwirt/in - Erziehungswesen	18,2%
	Fachwirt/in - Medien/B. Prof. Media	27,3%
	Fachwirt/in - Organisation u. Führung	17,1%
	Flechtwerkgestalter/in	16,7%
	Florist/in	6,4%
	Fotograf/in	35,1%
	Fremdsprachenkorrespondent/in	27,0%
	Friseur/in	31,1%
	Gärtner/in - Staudengärtnerei	39,2%
	Gestalter/in - Blumenkunst	0,0%
	Gestalter/in - Keramik	0,0%
	Gestalter/in - Produktdesign	35,2%
	Gestalter/in - visuelles Marketing	11,7%
	Gestalter/in - Werbe- und Mediengestaltung	21,9%
	Gestaltungstechnische/r Assistent/in	36,6%
	Gesundheits- und Krankenpflegehelfer/in	28,9%
	Gewandmeister/in	9,1%
	Glasbläser/in	25,0%
	Glasveredler/in - Glasmalerei und Kunstverglasung	7,4%
	Glasveredler/in - Schliff und Gravur	0,0%
	Goldschmied/in	32,2%
	Goldschmied/in - Juwelen	0,0%
	Goldschmied/in - Schmuck	32,0%






	Ausbildungsberufe	Männeranteil
	Graveur/in	14,3%
	Handzuginstrumentenmacher/in	33,3%
	Haus- und Familienpfleger/in	21,5%
	Hauswirtschaftler/in	20,1%
	Hauswirtschaftliche/r Betriebsleiter/in	23,5%
	Hauswirtschaftsassistent/in	28,3%
	Hebamme/Entbindungspfleger	0,7%
	Heilerziehungspflegeassistent/in	32,3%
	Heilerziehungspfleger/in	32,5%
	Heilpädagoge/-pädagogin	16,4%
	Heilpraktiker/in	27,3%
	Holzbildhauer/in	38,2%
	Holzblasinstrumentenmacher/in	26,7%
	Holzspielzeugmacher/in	28,0%
	Hotelfachmann/-frau	37,6%
	Hotelkaufmann/-frau	34,2%
	Industriekeramiker/in Dekorationstechnik	16,7%
	Justizfachangestellte/r	14,8%
	Kaufmann/-frau - audiovisuelle Medien	34,9%
	Kaufmann/-frau - Büromanagement	32,0%
	Kaufmann/-frau - Gesundheitswesen	26,1%
	Kaufmann/-frau - Marketingkommunikation	32,9%
	Kaufmann/-frau - Tourismus und Freizeit	27,3%
	Keramiker/in	14,6%










	Ausbildungsberufe	Männeranteil
	Kerzenhersteller/in und Wachsbildner/in	20,0%
	Kfm. Ass./Wirtschaftsassistent/in - Fremdsprachen	37,9%
	Konditor/in	13,3%
	Kosmetiker/in	1,2%
	Landwirtschaftlich - technische/r Assistent/in	16,7%
	Logopäde/Logopädin	9,2%
	Managementassistent/in	40,0%
	Manufakturporzellanmaler/in	0,0%
	Maskenbildner/in	16,3%
	Maßschneider/in	15,1%
	Mediengestalter/in Digital und Print	32,6%
	Mediengestalter/in Digital und Print - Beratung und Planung	25,8%
	Mediengestalter/in Digital und Print - Gestaltung und Technik	35,5%
	Mediengestalter/in Digital und Print - Konzeption und Visualisierung	40,0%
	Medienkaufmann/-frau Digital und Print	24,9%
	Medizinisch - technische/r Assistent/in - Funktionsdiagnostik	19,2%
	Medizinisch - technische/r Laboratoriumsassistent/in	20,2%
	Medizinisch - technische/r Radiologieassistent/in	28,7%
	Medizinische/r Dokumentationsassistent/in	36,7%
	Medizinische/r Fachangestellte/r	5,3%
	Medizinische/r Sektions- und Präparationsassistent/in	35,0%
	Medizinische/r Technologie/Technologin - Funktionsdiagnostik	23,7%
	Metallbildner/in - Ziselieretechnik	36,4%
	Milchwirtschaftliche/r Laborant/in	23,4%





	Ausbildungsberufe	Männeranteil
	Modist/in	0,0%
	Motopäde/Motopädin	16,5%
	Notarfachangestellte/r	17,7%
	Operationstechnische/r Angestellte/r	0,0%
	Operationstechnische/r Assistent/in	16,6%
	Orthoptist/in	17,8%
	Patentanwaltsfachangestellte/r	5,2%
	Pferdewirt/in	13,5%
	Pferdewirt/in - Klassische Reitausbildung	15,5%
	Pferdewirt/in - Pferdehaltung und Service	4,1%
	Pferdewirt/in - Pferderennen	0,0%
	Pferdewirt/in - Pferdezucht	12,5%
	Pferdewirt/in - Spezialreitweisen	0,0%
	Pflegeassistent/in	25,9%
	Pflegedienstleiter/in	22,1%
	Pflegfachmann/-frau	25,7%
	Pharmazeutisch - kaufmännische/r Angestellte/r	13,0%
	Pharmazeutisch - technische/r Assistent/in	15,1%
	Podologe/Podologin	16,1%
	Präparationstechnische/r Assistent/in	33,3%
	Produktentwickler/in	10,5%
	Produktgestalter/in - Textil	0,0%
	Raumausstatter/in	31,9%
	Rechtsanwalts- und Notarfachangestellte/r	7,9%








	Ausbildungsberufe	Männeranteil
	Rechtsanwaltsfachangestellte/r	10,1%
	Restaurator/in - Möbel und Holzobjekte/B. Prof. Technik	20,0%
	Sattler/in	31,3%
	Schauspieler/in	40,0%
	Schmuckwerker/in	33,3%
	Schnitt-, Entwurfs- und Fertigungsmodelleur/-direktrice	18,2%
	Servicekaufmann/-frau - Luftverkehr	24,3%
	Silberschmied/in	0,0%
	Sonderpädagoge/-pädagogin	5,2%
	Sozialassistent/in	24,2%
	Sozialpädagogische/r Assistent/in / Kinderpfleger/in	16,7%
	Sozialversicherungsfachangestellte/r	29,0%
	Sozialversicherungsfachangestellte/r - Allg. Krankenversich.	24,5%
	Sozialversicherungsfachangestellte/r – Knappschaft und Sozialversicherung	35,1%
	Sozialversicherungsfachangestellte/r - Rentenversicherung	28,9%
	Sozialversicherungsfachangestellte/r - Unfallversicherung	23,4%
	Steuerfachangestellte/r	38,4%
	Tanzpädagoge/-pädagogin	5,0%
	Techniker/in - Bekleidungstechnik	8,0%
	Textil- und Modenäher/in	15,3%
	Textil- und Modeschneider/in	14,8%
	Textilgestalter/in - Handwerk - Klöppeln	0,0%
	Textilgestalter/in - Handwerk - Sticken	0,0%
	Theaterpädagoge/-pädagogin	0,0%




	Ausbildungsberufe	Männeranteil
	Thermometermacher/in	0,0%
	Tiermedizinische/r Fachangestellte/r	7,8%
	Tierpfleger/in	29,9%
	Tierpfleger/in - Forschung und Klinik	38,7%
	Tierpfleger/in - Tierheim und Tierpension	28,0%
	Tierpfleger/in - Zoo	36,8%
	Tierwirt/in - Rinderhaltung	37,8%
	Tierwirt/in - Schäferei	40,0%
	Tourismuskaufmann/-frau	26,6%
	Trainer/innen - Fitness und Gymnastik - komplexe Spezialistentätigkeiten	6,7%
	Übersetzer/in	22,0%
	Veranstaltungskaufmann/-frau	34,8%
	Vergolder/in	28,6%
	Verwaltungsfachangestellte/r	30,6%
	Verwaltungsfachangestellte/r - Bundesverwaltung	31,9%
	Verwaltungsfachangestellte/r - HWK und IHK	17,2%
	Verwaltungsfachangestellte/r - Kommunalverwaltung	31,4%
	Verwaltungsfachangestellte/r - Landesverwaltung	32,9%
	Wirtschafter/in - Hauswirtschaft	3,8%
	Zahnmedizinische/r Fachangestellte/r	4,8%
	Zahntechniker/in	35,5%

	Studienbereiche	Männeranteil
	Afrikanistik	38,3%
	Allgemeine Literaturwissenschaft	18,2%
	Allgemeine Sprachwissenschaft/Indogermanistik	27,2%
	Amerikanistik/Amerikakunde	33,8%
	Angewandte Kunst	28,0%
	Angewandte Sprachwissenschaft	24,0%
	Anglistik/Englisch	27,6%
	Anthropologie (Humanbiologie)	17,1%
	Arabisch/Arabistik	35,7%
	Arbeits- und Berufsberatung	28,9%
	Arbeitslehre/Wirtschaftslehre	39,1%
	Arbeitsverwaltung	37,0%
	Architektur	38,2%
	Archiv- und Dokumentationswissenschaft	26,6%
	Archivwesen	35,3%
	Asiatische Sprachen und Kulturen/Asienwissenschaften	39,4%
	Augenoptik	33,2%
	Ausländerpädagogik	13,0%
	Außereuropäische Sprachen und Kulturen in Ozeanien und Amerika	24,3%
	Berufs- und Wirtschaftspädagogik	37,6%
	Berufsbezogene Fremdsprachenausbildung	23,6%
	Bibliothekswesen	9,1%
	Bildende Kunst/Graphik	34,5%
	Bildhauerei/Plastik	30,0%

	Studienbereiche	Männeranteil
	Biochemie	36,3%
	Biologie	31,2%
	Biomedizin	22,5%
	Biotechnologie	40,0%
	Byzantinistik	25,0%
	Caritaswissenschaft	36,4%
	Dänisch	33,3%
	Darstellende Kunst/Bühnenkunst/Regie	26,2%
	Deutsch als Fremdsprache oder als Zweitsprache	19,7%
	Diakoniewissenschaft	35,9%
	Edelstein- und Schmuckdesign	15,0%
	Ernährungswissenschaft	17,5%
	Erwachsenenbildung und außerschulische Jugendbildung	23,1%
	Erziehungswissenschaft (Pädagogik)	21,0%
	Ethik	31,7%
	Ethnologie	26,7%
	Europäische Ethnologie und Kulturwissenschaft	30,7%
	Evang. Religionspädagogik, kirchliche Bildungsarbeit	29,1%
	Evang. Theologie, -Religionslehre	39,1%
	Finno-Ugristik	27,6%
	Französisch	23,2%
	Germanistik/Deutsch	20,0%
	Gesang	39,0%
	Gesundheitspädagogik	20,0%

	Studienbereiche	Männeranteil
	Gesundheitswissenschaften/-management	24,5%
	Graphikdesign/Kommunikationsgestaltung	30,6%
	Grundschul-/Primarstufenpädagogik	17,2%
	Haushalts- und Ernährungswissenschaft	22,5%
	Haushaltswissenschaft	14,3%
	Informations- und Bibliothekswissenschaften (nicht für Verwaltungsfachhochschulen)	21,6%
	Innenarchitektur	11,4%
	Innere Verwaltung	38,2%
	Interdisziplin. Studien (Schwerpunkt Kunst, Kunstwissenschaft)	27,4%
	Interdisziplinäre Studien (Schwerpunkt Geisteswissenschaften)	29,7%
	Iranistik	32,1%
	Islamwissenschaft	35,5%
	Italienisch	26,7%
	Kath. Theologie, -Religionslehre	39,5%
	Kaukasistik	0,0%
	Kommunikationswissenschaft/Publizistik	24,9%
	Kunsterziehung	15,7%
	Kunstgeschichte, Kunstwissenschaft	22,8%
	Landespflege/Landschaftsgestaltung	38,5%
	Landschaftsökologie/Biogeographie	40,0%
	Latein	38,9%
	Lateinamerika-Studien	32,6%
	Lebensmittelchemie	29,0%

	Studienbereiche	Männeranteil
	Lernbereich Geisteswissenschaften	16,9%
	Lernbereich Naturwissenschaft/Sachunterricht	23,6%
	Malerei	31,6%
	Medienwirtschaft/Medienmanagement	29,8%
	Medienwissenschaft	24,5%
	Medizin (Allgemein-Medizin)	33,7%
	Musikerziehung	39,5%
	Neue Medien	39,8%
	Neugriechisch	28,6%
	Nichtärztliche Heilberufe/Therapien	16,8%
	Niederländisch	26,5%
	Nordistik/Skandinavistik (Nord. Philologie, Einzelsprachen a.n.g.)	28,7%
	Orientierungsstudium MINT	31,3%
	Ost- und Südosteuropa-Studien	32,9%
	Ozeanographie	28,6%
	Pädagogik der frühen Kindheit	11,3%
	Pflegewissenschaft/-management	22,6%
	Pharmazie	27,8%
	Polnisch	40,0%
	Psychologie	21,6%
	Rechtspflege	23,0%
	Rechtswissenschaft	38,5%
	Religionswissenschaft	35,9%
	Restaurierungskunde	20,3%

	Studienbereiche	Männeranteil
	Rhythmik	0,0%
	Romanistik (Romanische Philologie, Einzelsprachen a.n.g.)	20,9%
	Russisch	35,8%
	Sachunterricht (einschl. Schulgarten)	18,2%
	Schauspiel	34,7%
	Schulpädagogik	37,9%
	Sinologie/Koreanistik	29,0%
	Slawistik (Slaw. Philologie)	32,6%
	Sonderpädagogik	16,8%
	Sonstige Regionalwissenschaften	30,8%
	Sorabistik	33,3%
	Soziale Arbeit	21,9%
	Sozialpädagogik	18,0%
	Sozialversicherung	33,0%
	Sozialwesen	22,9%
	Sozialwissenschaften	38,2%
	Soziologie	29,6%
	Spanisch	25,5%
	Südslawisch (Bulgarisch, Serbokroatisch, Slowenisch usw.)	33,3%
	Tanzpädagogik	23,8%
	Textil- und Bekleidungstechnik/-gewerbe	36,3%
	Textilgestaltung	24,9%
	Theaterwissenschaft	22,7%
	Tiermedizin/Veterinärmedizin	12,7%

	Studienbereiche	Männeranteil
	Tierproduktion	31,4%
	Tourismuswirtschaft	24,7%
	Turkologie	31,5%
	Volkskunde	23,3%
	Werkerziehung	17,1%
	Westslawisch (allgemein und a.n.g.)	22,2%
	Wirtschaftspädagogik	39,7%
	Wirtschaftsrecht	39,8%
	Zahnmedizin	28,1%